


# Izvještaj o financijama HUPT-a u 2014., 2015. i 2016.

Roman Baštijan  
19. lipnja 2015.




# Sadržaj




- Računovodstvo vs. stvarnost udruga
- Financijski izvještaj 2014.
  - Bilanca
  - Izvještaj o prihodima i rashodima
- Izvještaj o provedbi projekata u 2014.
- Plan provedbe projekata u 2015.
- Financijski plan za 2016.

## Računovodstvo vs. stvarnost udruga



- Zakonski okvir računovodstva neprofitnih organizacija
- Računovodstveni procesi u HUPT-u
- Pasivne kontrole
- Izvještaji nadzornim tijelima
- Izvještaji donatorima


# Financijski izvještaj 2014.



- Ključne informacije

	2013.	2014.
Broj zaposlenih	12	11
Prosječan trošak po radniku	2.744 kn	3.053 kn
Članarine ukupno	4.545 kn	3.610 kn
Prihodi ukupno	880.103 kn	1.041.687 kn
Rashodi ukupno	874.272 kn	1.065.723 kn
Građevinski objekti u pripremi	-	410.000 kn

# Izveštaj o provedbi projekata u 2014.




	Institucio nalna potpora	Osobni asistent	Wings for life	Da, ti to možeš	Radni vikend	ESCIF Konferenc ija	Projektor	Subvencij a plaće OSI	Nenamje nski	UKUPNO
Izvor:	NZRCD	MSPM	ZAGREB	ZAGREB	US EMBASSY	NZRCD	MSPM	ZOSI		
PLAĆE	128.267	313.504	-	-	-	-	6.349	934		449.055
HONORARI REŽIJE I VANJSKI TROŠKOVI	13.000	101.518	-	-	-	-	5.993	-		120.511
OPREMA	11.678	-	-	-	-	-	9.318	-		20.996
IZOBRAZBA	15.000	-	-	-	-	-	-	-		15.000
RAZNO	35.705	-	8.609	20.000	54.800	11.184	-	-		130.298
<b>POTROŠENO</b>	<b>366.899</b>	<b>435.139</b>	<b>10.000</b>	<b>20.000</b>	<b>54.800</b>	<b>11.184</b>	<b>21.940</b>	<b>934</b>		<b>920.896</b>
ODOBRENO	383.237	509.505	10.000	20.000	54.800	11.216	150.000	934	42.473	1.182.166
VRAĆENO	16.339	74.366	-	-	-	32	???	Retroakti vno		90.737

podržava




Nacionalna  
zaklada za  
razvoj  
civilnoga  
društva

# Izvještaj o provedbi projekata u 2014.

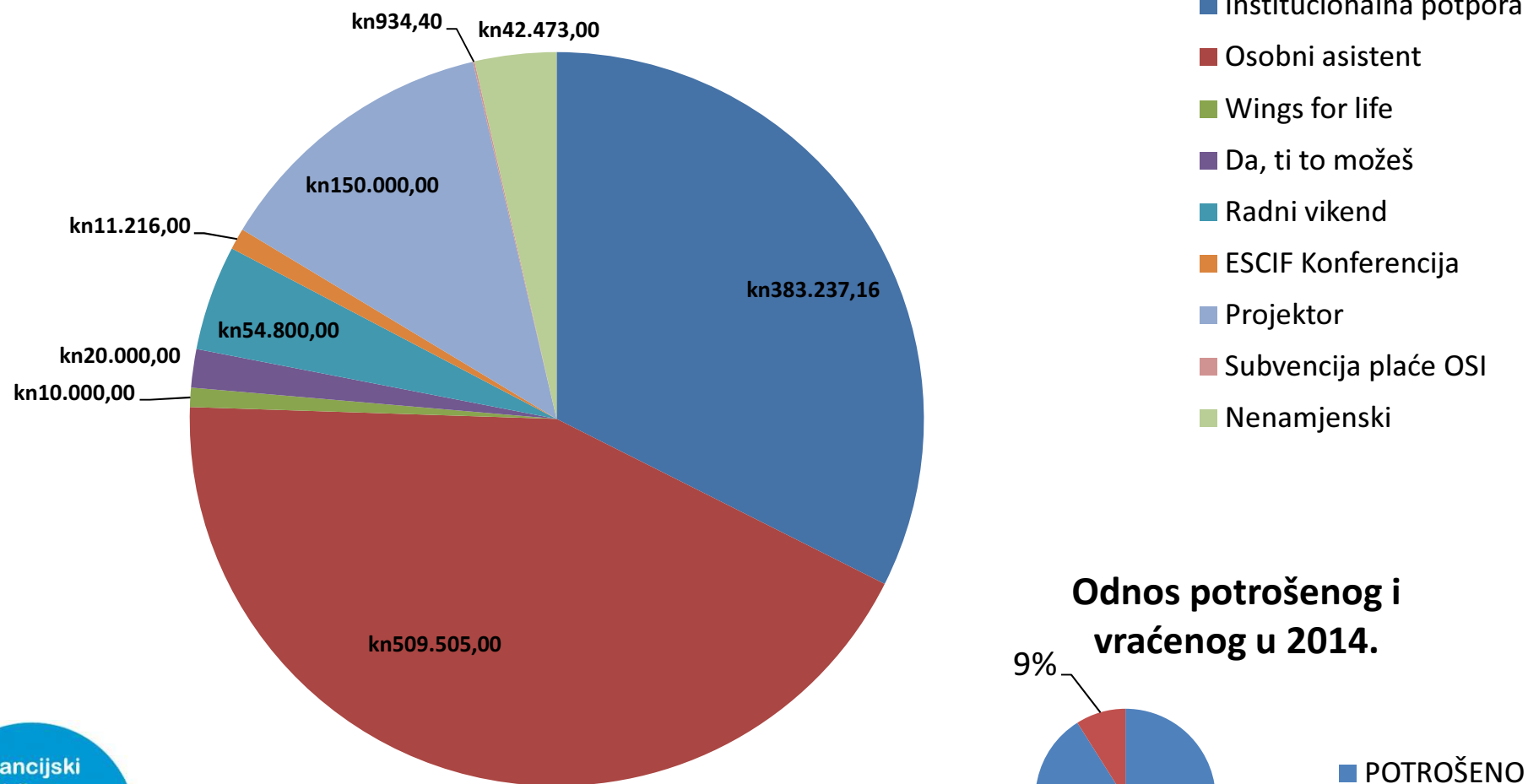


Članarine	Prodaja oglasa i slično	donacije	kamate u banci	Sudjelovanje u najmu - SOZ
3.610 kn	26.711 kn	2.090 kn	435 kn	9.627 kn

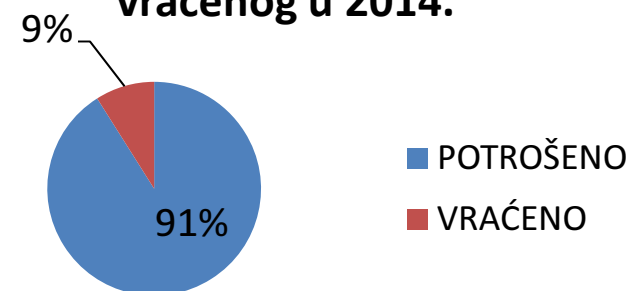
# Izveštaj o provedbi projekata u 2014.




## Udio projekta u ukupnim prihodima u 2014.



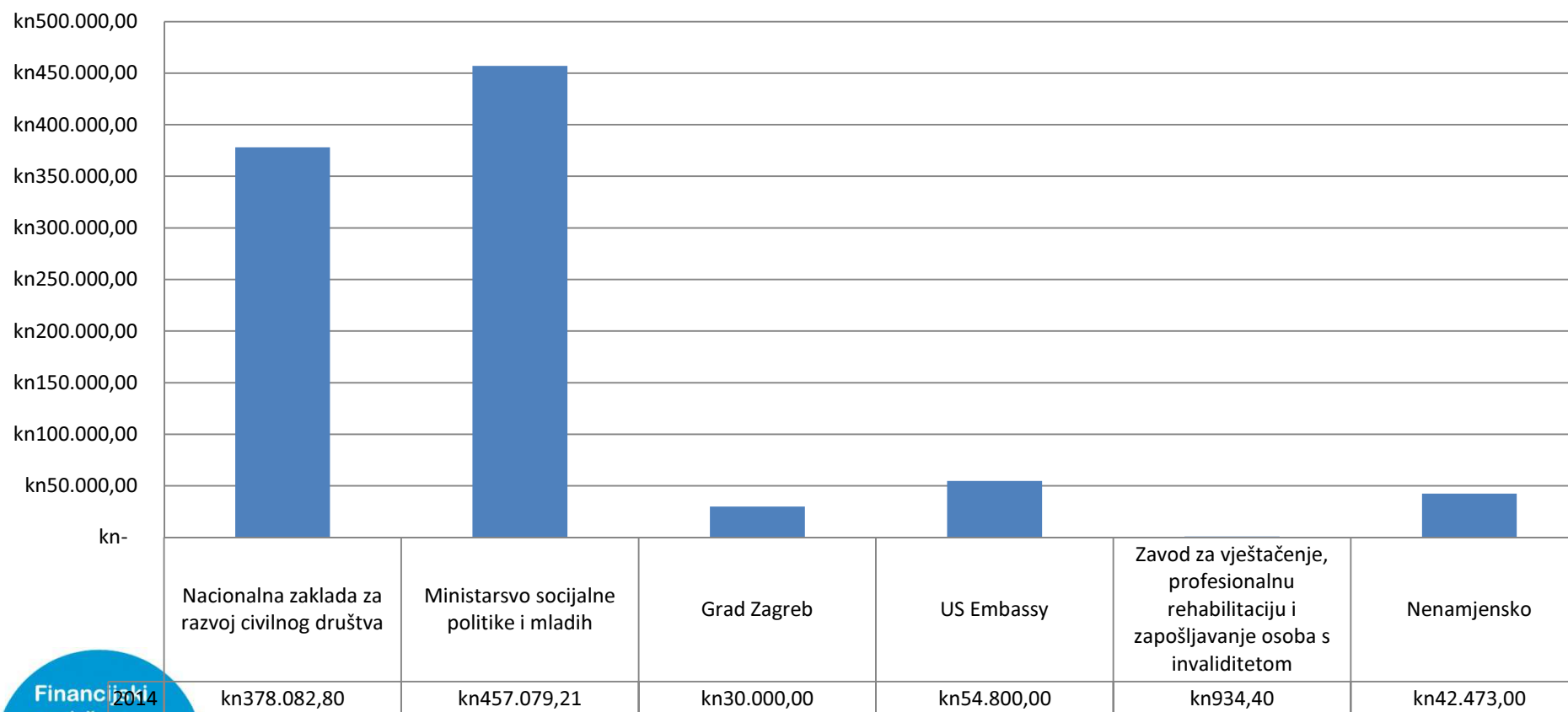
## Odnos potrošenog i vraćenog u 2014.



# Izvještaj o provedbi projekata u 2014.




## Ukupni prihodi za provedbu projekata u 2014. po donatoru






# Plan provedbe projekata u 2015.




	Institucionalna potpora	Osobni asistent	Osobni asistent - ESF	Nin	Projektor	Subvencija plaće OSI	Nenamjenski
Izvor:	NZRC	MSPM	Europski socijalni fond	Hrvatska elektroprivreda	MSPM	ZOSI	
PLAĆE	128.267	313.504	282.964	0	55.666	13.633	
HONORARI	13.000	101.518	0	0	81.695	0	
REŽIJE I VANJSKI TROŠKOVI	163.248	20.116	0	0	5.479	0	
OPREMA	11.678	0	0	0	7.578	0	
IZOBRAZBA	15.000	0	0	0	0	0	
RAZNO	35.705	0	60.552	19.000	65.004	120.000	45.315
<b>OČEKIVANO</b>	<b>366.899</b>	<b>435.139</b>	<b>343.516</b>	<b>19.000</b>	<b>215.422</b>	<b>133.633</b>	<b>45.315</b>

# Plan provedbe projekata u 2015.

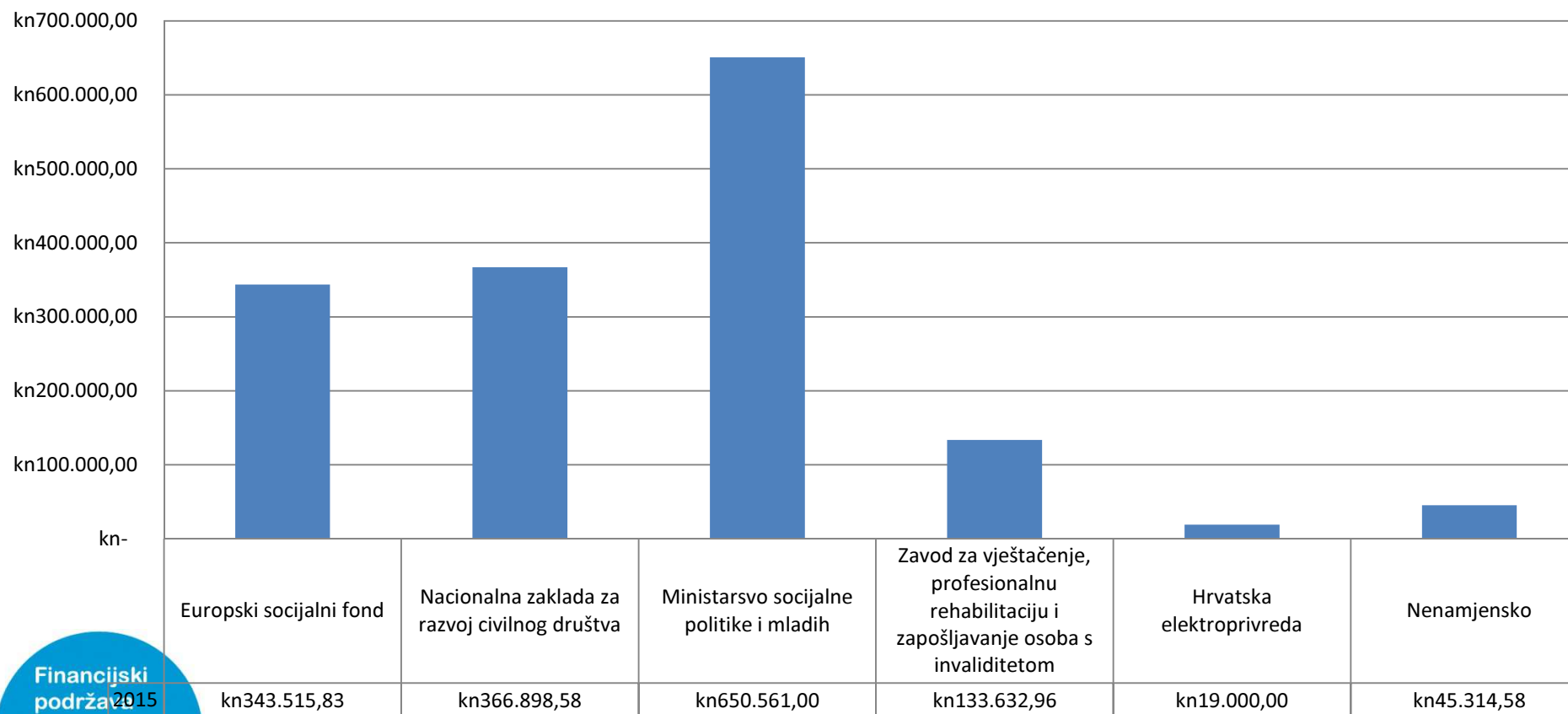


Članarine	Prodaja oglasa i slično	donacije	kamate u banci	Sudjelovanje u najmu - SOZ	ZOSI - nenamjenska
3.610 kn	26.711 kn	2.090 kn	550 kn	9.627 kn	2.727 kn


# Plan provedbe projekata u 2015.



## Ukupni prihodi za provedbu projekata u 2015. po donatoru



# Plan provedbe projekata u 2015.



	2014	2015	2016	2015/2014	2016/2015
Nacionalna zaklada za razvoj civilnog društva	378.083	366.899	400.000	-3%	9%
Ministarsvo socijalne politike i mladih	457.079	650.561	171.906	42%	-74%
Grad Zagreb	30.000	0	0	-	-
US Embassy	54.800	0	0	-	-
Zavod za ... zapošljavanje osoba s invaliditetom	934	133.633	13.633	14201%	-90%
Europski socijalni fond	0	343.516	449.139	-	31%
Hrvatska elektroprivreda	0	19.000	0	-	-100%
Nenamjensko	42.473	45.315	42.588	7%	-6%
<b>UKUPNO</b>	<b>963.369</b>	<b>1.558.923</b>	<b>1.077.266</b>	<b>62%</b>	<b>-31%</b>